

15
AÑOS  **VOTIA**
TRANSFORMANDO LA OPINIÓN EN INFORMACIÓN
ENTENDIENDO MÉXICO CON CIENCIA SOCIAL

www.votia.com.mx

Rumbo a
elecciones
2024
Ciudad de
México

Reporte gráfico
Diciembre, 2023.



NOTA METODOLÓGICA



❖ **Objetivo**

Conocer las preferencias electorales y clima político en Ciudad de México, rumbo a las elecciones del 2024.

❖ **Herramienta de investigación**

Para conocer la percepción general de la población objetivo, se llevó a cabo una investigación cuantitativa, mediante la técnica denominada encuesta telefónica. Es importante observar que el universo geográfico de estudio está constituido por los hogares que cuentan con línea telefónica fija en la vivienda y, por tanto, en la presunción de que la penetración telefónica no es homogénea en todos los niveles socioeconómicos y socioculturales, es probable que dichos segmentos estén subrepresentados, particularmente las zonas rurales pertenecientes al ámbito geográfico que se mide.

❖ **Nivel de representatividad de las estimaciones**

Las estimaciones que se elaboran tienen representatividad en la Ciudad De México.

❖ **Marco muestral**

El marco de muestreo está constituido por los números telefónicos públicos e incluidos en el directorio telefónico residencial de TELMEX de la Ciudad De México.

❖ **Diseño muestral**

El diseño de muestra es probabilístico, polietápico aleatorio estratificado. Cada estrato (Clave LADA) se integra por estado, municipio, colonias y al interior de cada una de ellas los números telefónicos se agrupan en conglomerados de códigos postales y números telefónicos para su selección probabilística.

❖ **Tamaño de muestra y márgenes de error**

El nivel de confiabilidad del 95% y para cualesquier estimaciones de proporciones, el margen de error asociado al tamaño de muestra con **1,202 casos** es de **+/-3.5%**.

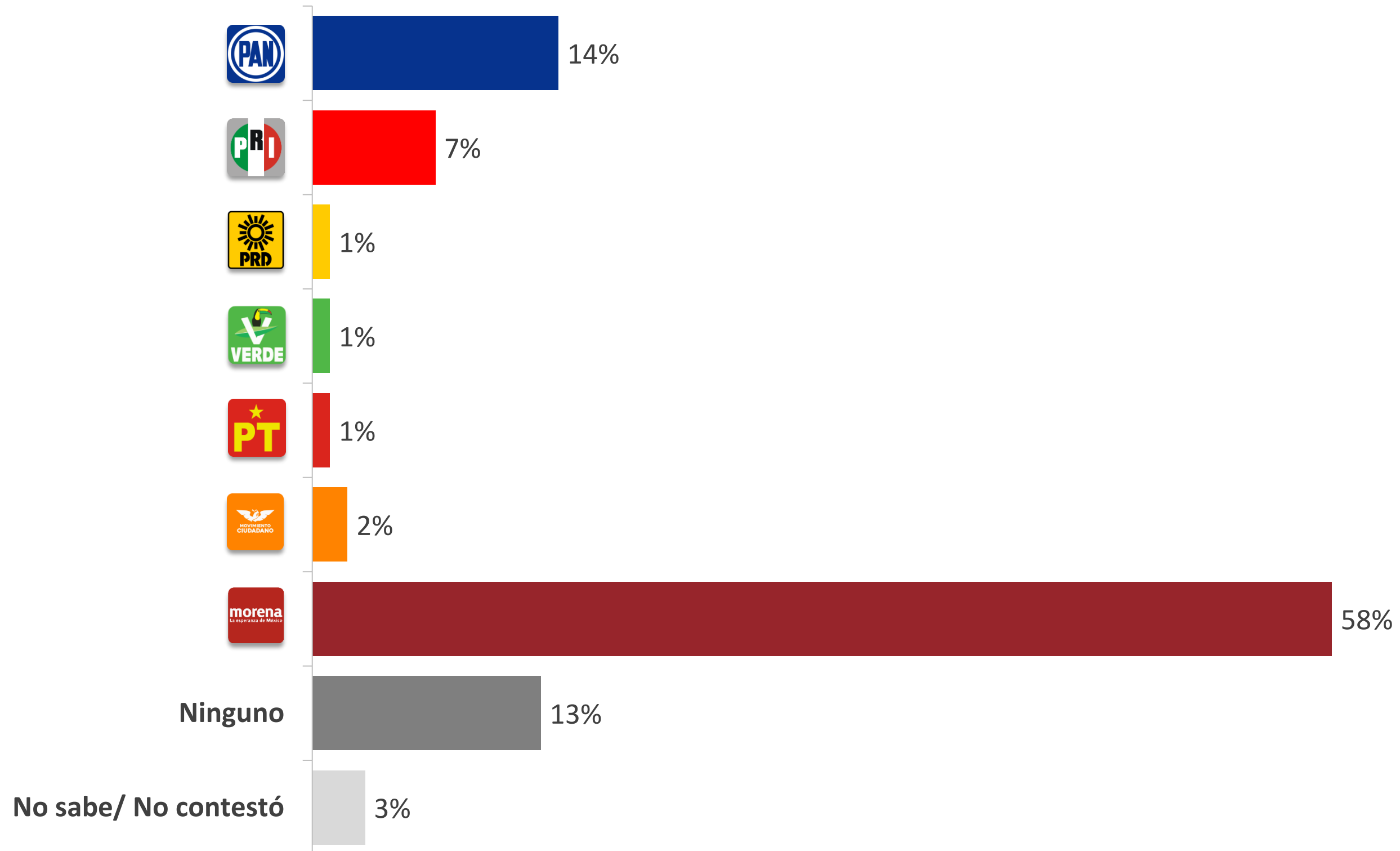
❖ **Fechas de aplicación**

La encuesta fue aplicada del 13 al 15 de diciembre de 2023.

❖ **Procesamiento de la información**

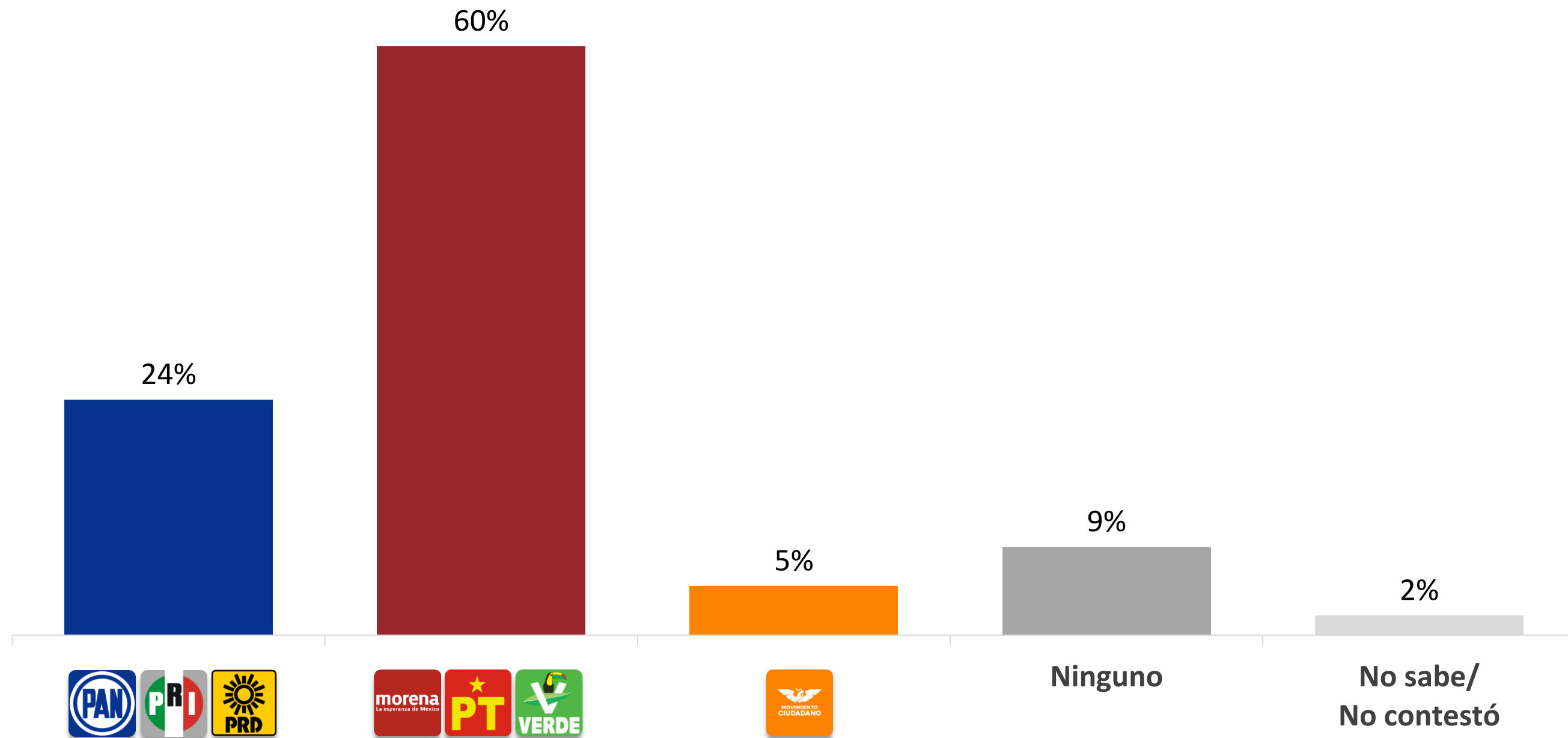
La información colectada en el levantamiento telefónico, en una primera etapa fue sometida a procesos de validación, captura y codificación de la misma. En la segunda etapa se realizaron los ajustes de ponderación necesarios utilizando para las estimaciones de variables y sus respectivas varianzas a través de un sistema automático de cómputo estadístico que obtiene los estimadores puntuales y sus varianzas asociadas de manera exacta a fin de producir resultados de alta precisión.

Si en este momento fueran las elecciones a la **Jefatura de Gobierno de la CDMX**,
¿por cuál de los siguientes partidos votaría?



Nivel de confiabilidad del 95% , margen de error con 1202 casos = +/- 3.5%.
La encuesta fue aplicada del 13 al 15 de diciembre de 2023.

Y si para la elección para **Jefe o Jefa de Gobierno de la Ciudad de México** se presentaran...
¿por cuál alianza votarías?



Nivel de confiabilidad del 95% , margen de error con 1202 casos = +/- 3.5%.
La encuesta fue aplicada del 13 al 15 de diciembre de 2023.

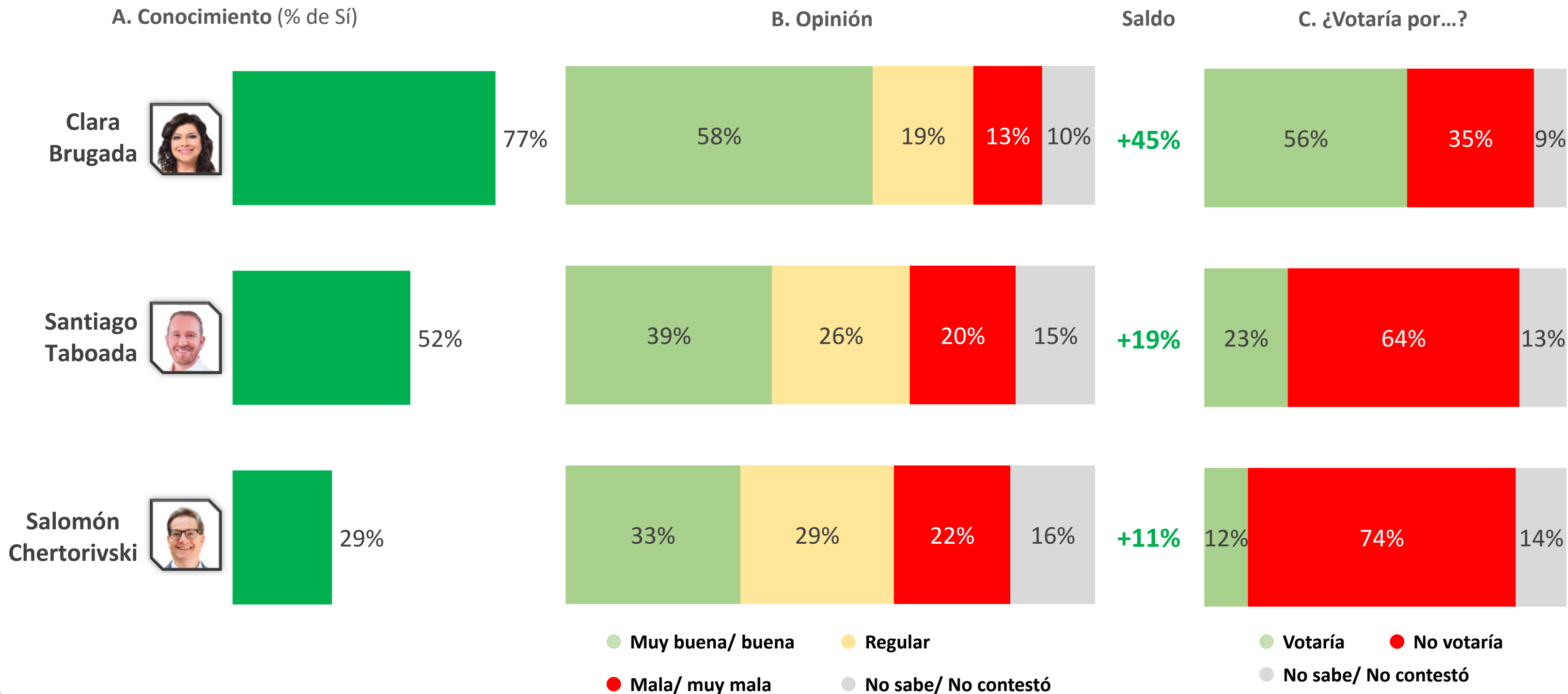
EVALUACIÓN DE CANDIDATOS



A. ¿Usted conoce o ha oído nombrar a...?

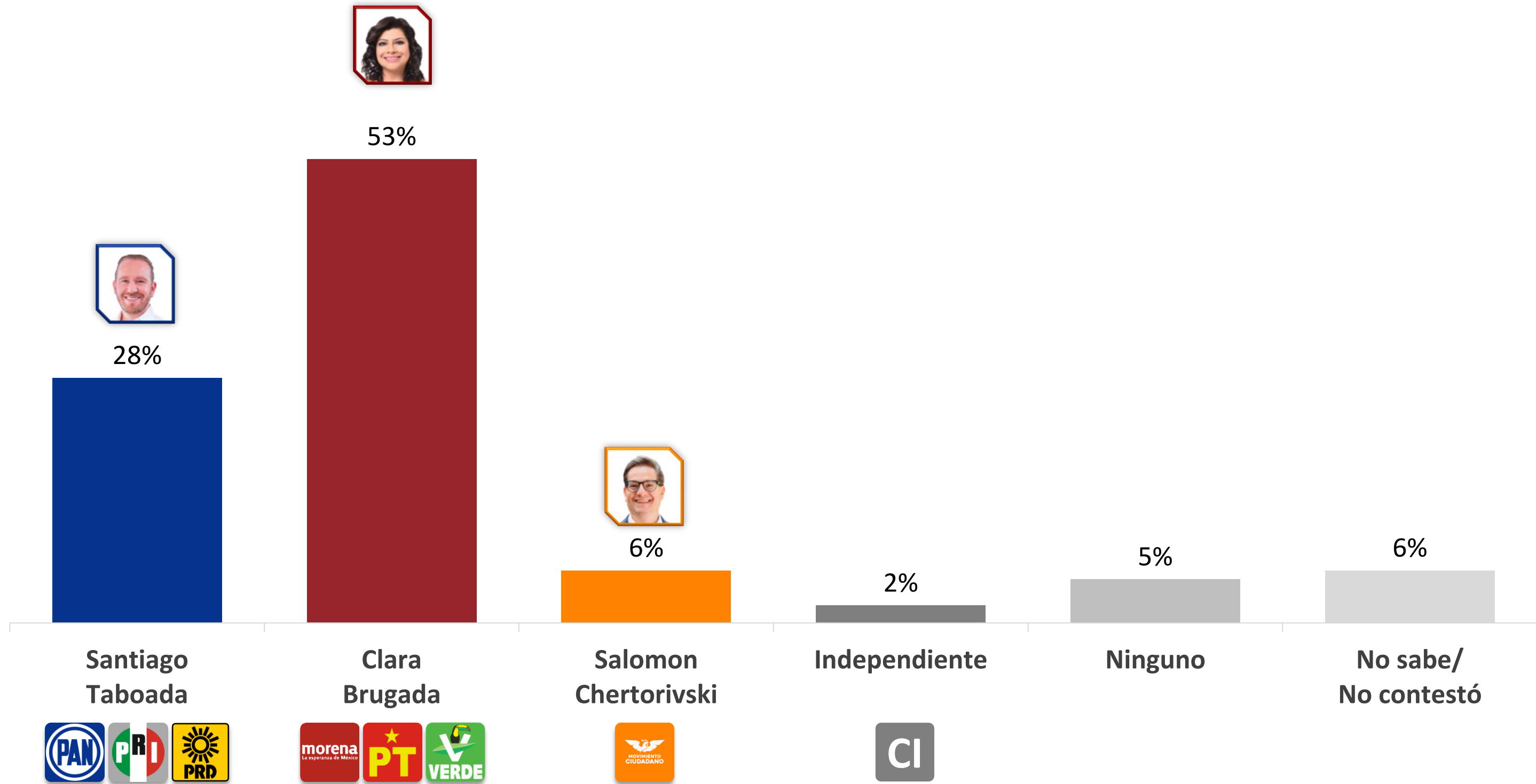
B. La opinión que tiene de... ¿es muy buena, buena, mala o muy mala?

C. Ahora por favor dígame, ¿usted votaría o no votaría para Jefe o Jefa de Gobierno de la Ciudad de México por...?



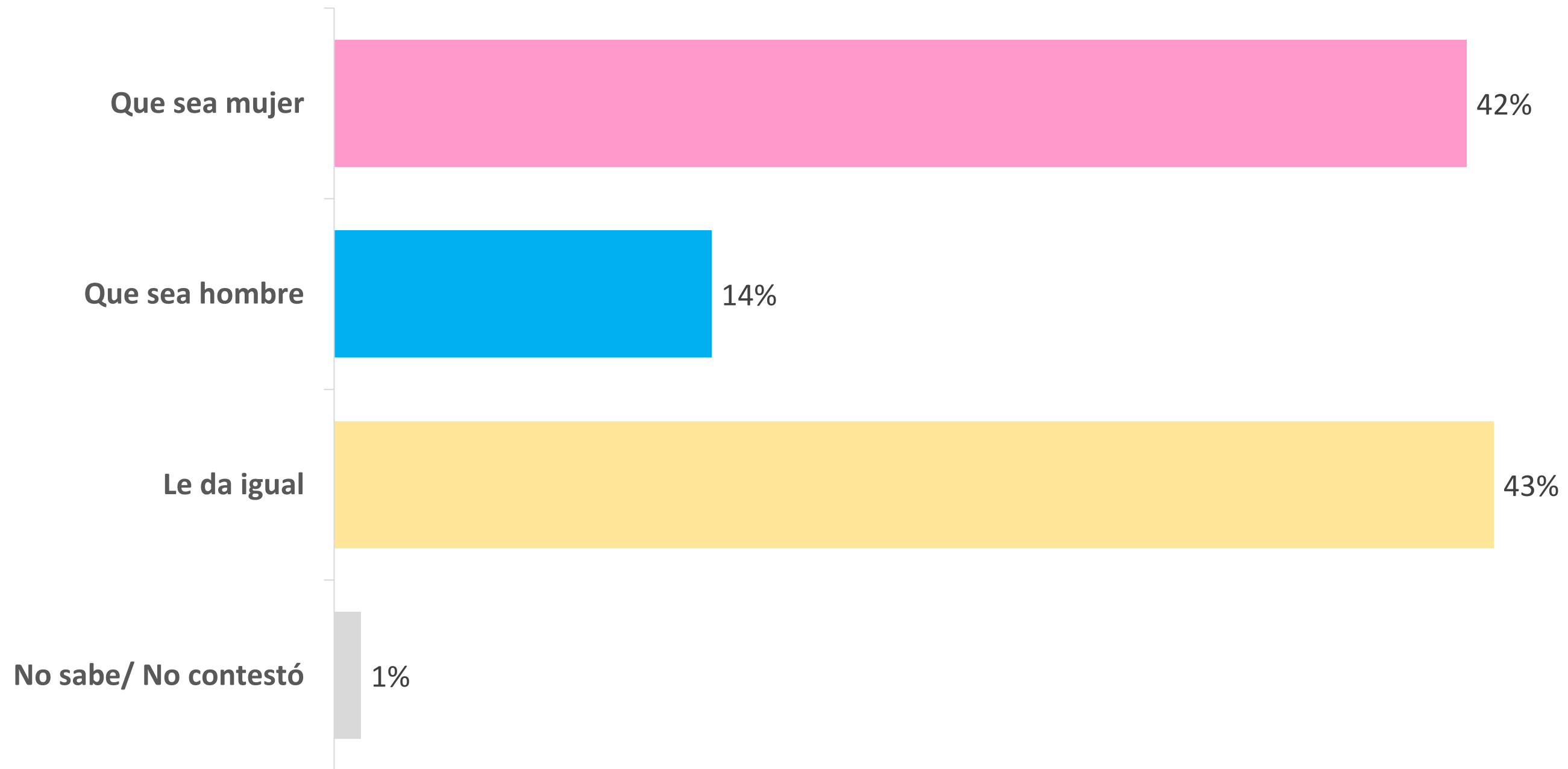
Nivel de confiabilidad del 95% , margen de error con 1202 casos = +/- 3.5%.
 La encuesta fue aplicada del 13 al 15 de diciembre de 2023.

Y si para la elección para **Jefe o Jefa de Gobierno** de la Ciudad de México se presentaran...
¿por cuál persona votaría?



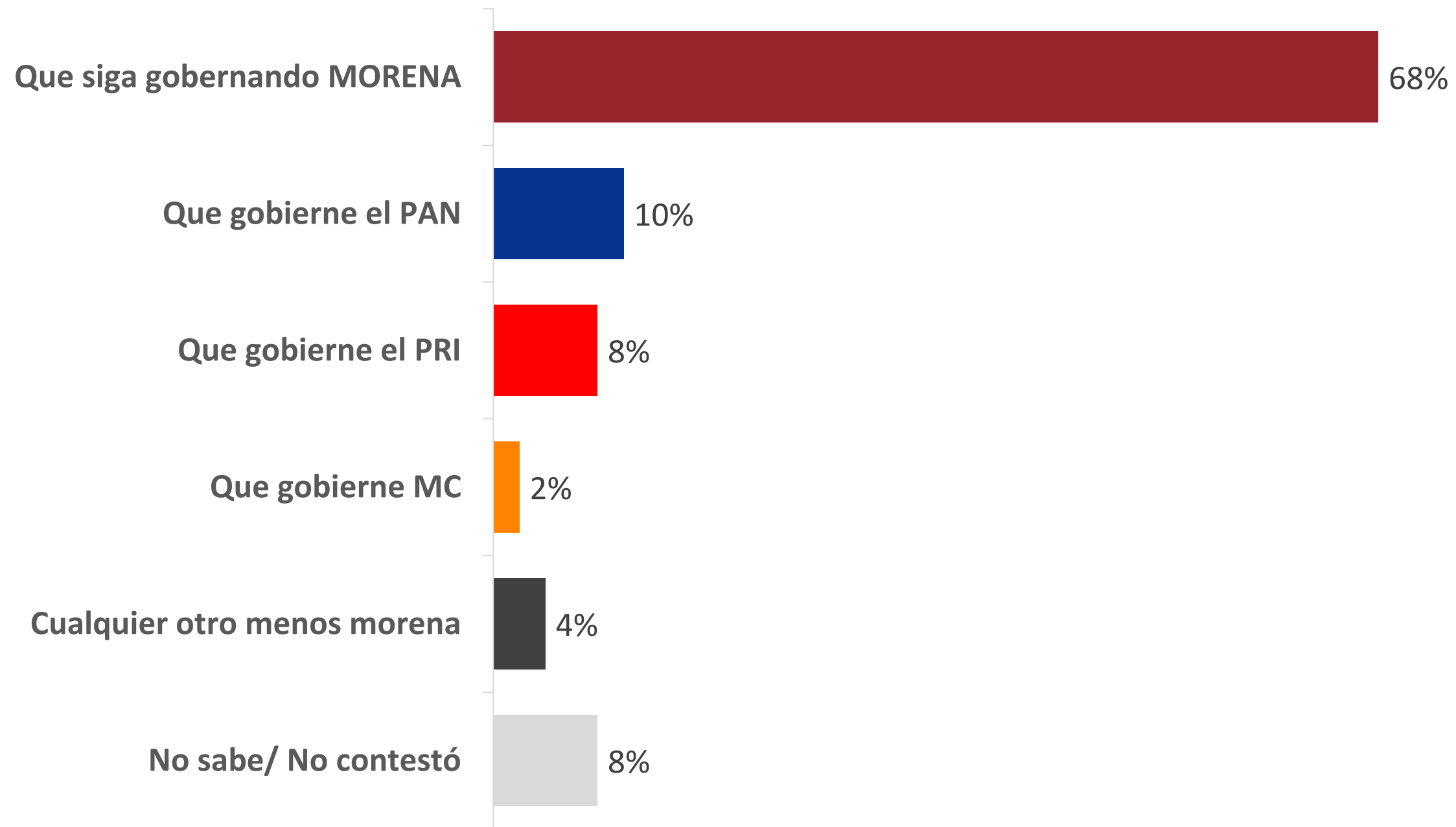
Nivel de confiabilidad del 95% , margen de error con 1202 casos = +/- 3.5%.
La encuesta fue aplicada del 13 al 15 de diciembre de 2023.

Pensando en la próxima **Jefa o Jefe de Gobierno**, ¿qué es mejor para usted?



Nivel de confiabilidad del 95% , margen de error con 1202 casos = +/- 3.5%.
La encuesta fue aplicada del 13 al 15 de diciembre de 2023.

¿Qué es **mejor** para la Ciudad de México en este momento, que **siga gobernando MORENA** o que haya un **cambio de partido** en el Gobierno?

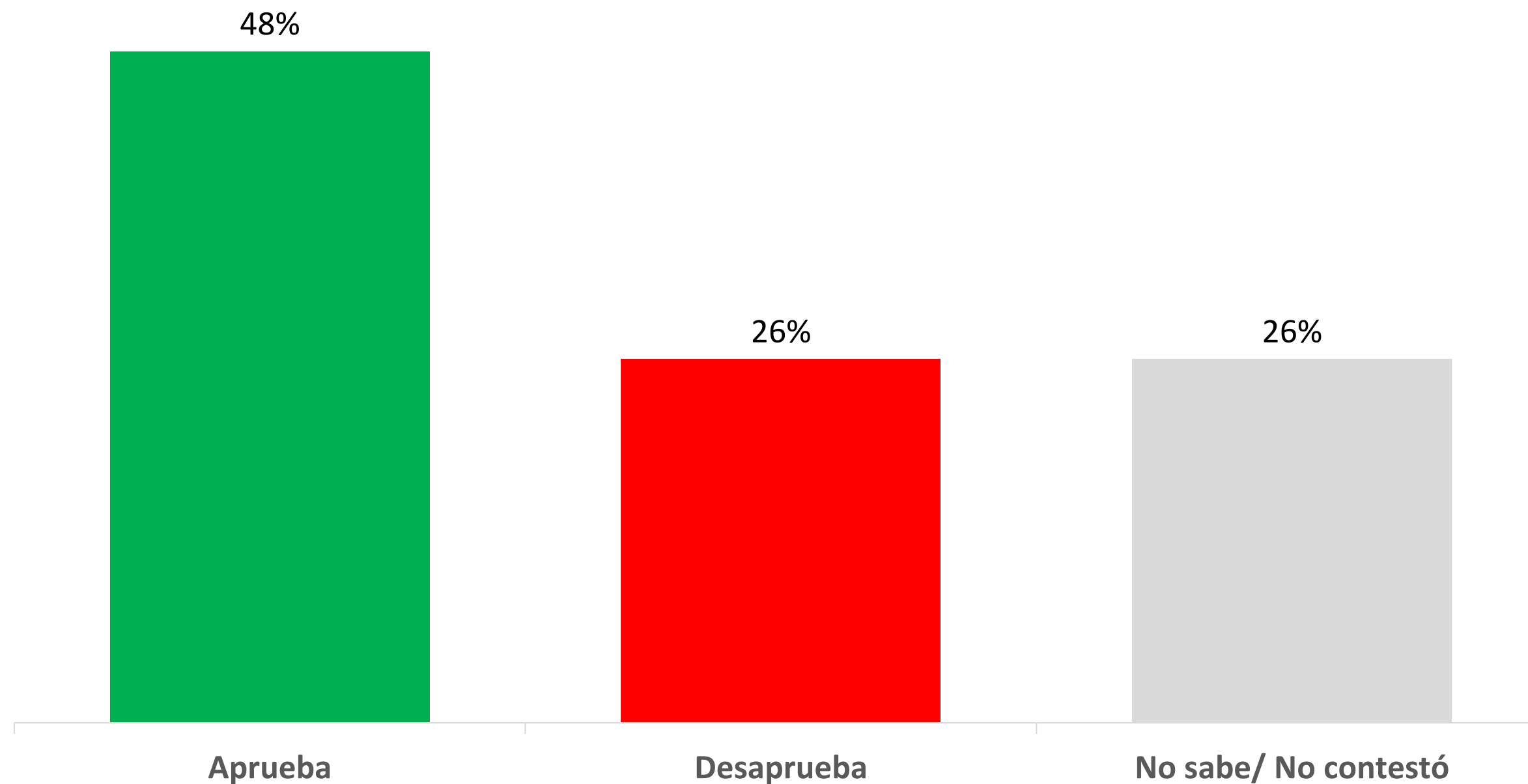


Nivel de confiabilidad del 95% , margen de error con 1202 casos = +/- 3.5%.
La encuesta fue aplicada del 13 al 15 de diciembre de 2023.

APROBACIÓN DE AUTORIDADES

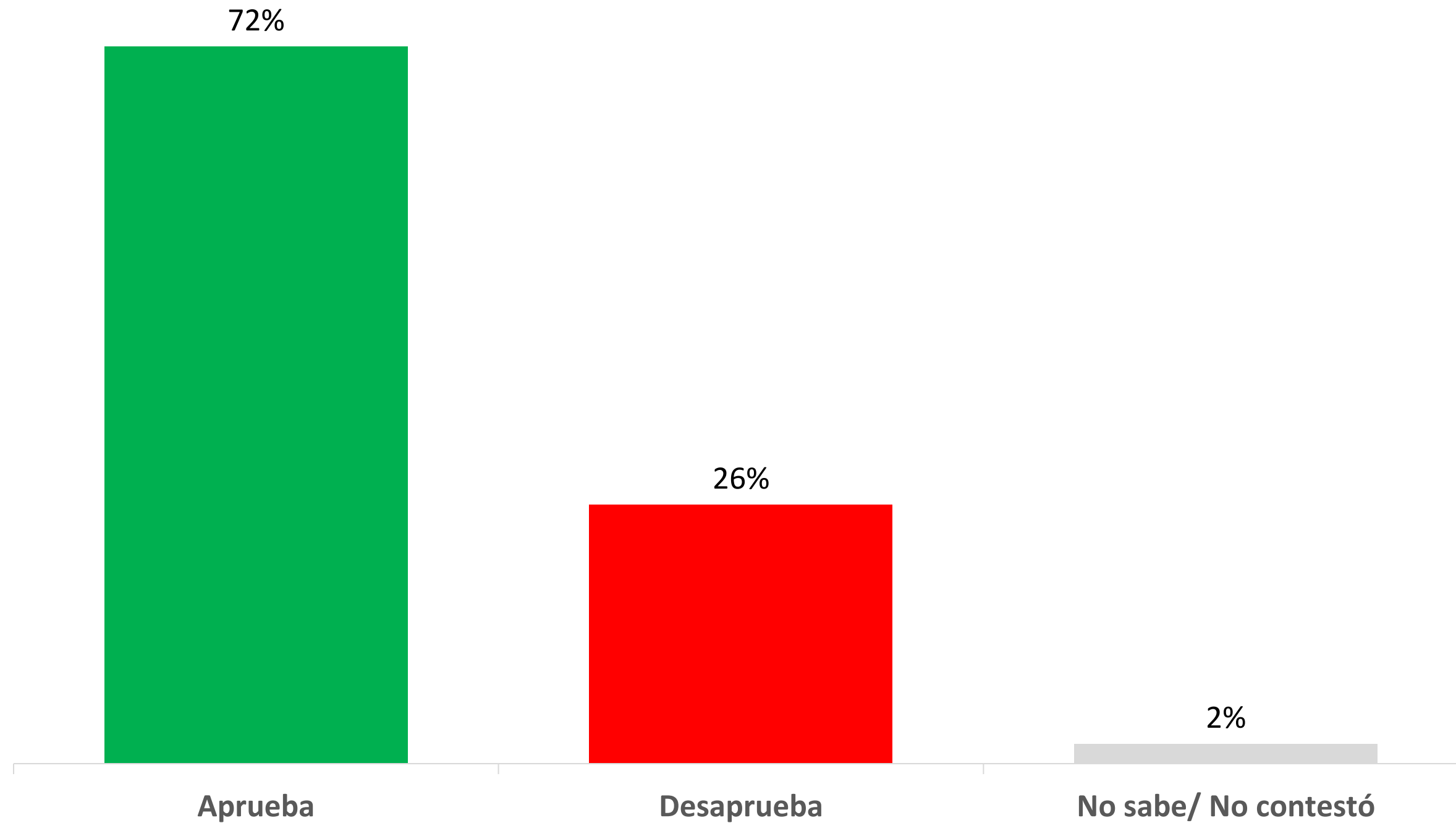


¿En general **aprueba o desaprueba** la gestión del actual Jefe de Gobierno, **Martí Batres Guadarrama**?



Nivel de confiabilidad del 95% , margen de error con 1202 casos = +/- 3.5%.
La encuesta fue aplicada del 13 al 15 de diciembre de 2023.

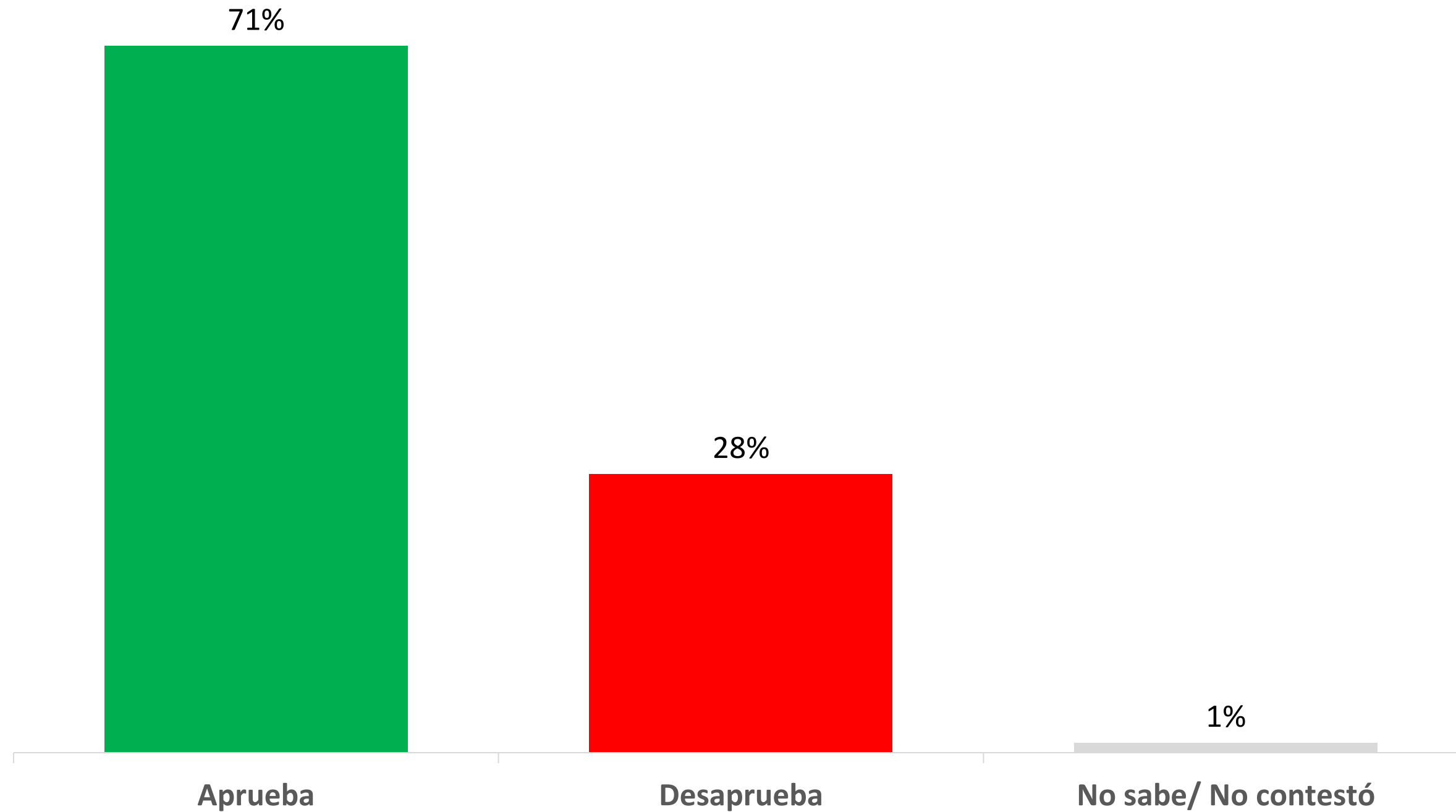

¿En general **aprueba o desaprueba** la gestión de la ex Jefa de Gobierno, **Claudia Sheinbaum Pardo**?



Nivel de confiabilidad del 95% , margen de error con 1202 casos = +/- 3.5%.
La encuesta fue aplicada del 13 al 15 de diciembre de 2023.



¿En general **aprueba o desaprueba** la gestión del presidente **Andrés Manuel López Obrador**?



Nivel de confiabilidad del 95% , margen de error con 1202 casos = +/- 3.5%.
La encuesta fue aplicada del 13 al 15 de diciembre de 2023.